

RMF

リアル桃鉄 IN 福岡

(#4 西鉄×福岡市地下鉄編)

ルールブック

時には、

サイコロに行先を任せるのも悪くない。

まだ見ぬFUKUOKAを探しに—

「RMF リアル桃鉄 in 福岡」 実行委員会

Copyright © 2014 SHIOSAI All rights reserved

【 目 次 】

<RMF リアル桃鉄 in 福岡とは>	p.2
<基本ルール>	p.2
<ゲームの流れ>	p.3
<バス乗車表>	p.5
<目的地決定表>	p.9
<駅マスの説明>	
・ ミッションマス	p.9
・ カード駅マス	p.12
・ カードマス	p.12
<ボンビーについて>	p.15
<イベント>	p.16
<ポイントがマイナスになったとき>	p.16
<決算>	p.16
<三賞>	p.16

◆参加チーム一覧

- 1 「 」メンバー：
- 2 「 」メンバー：
- 3 「 」メンバー：
- 4 「 」メンバー：

RMF リアル桃鉄は、紳士のすごろくゲームです！

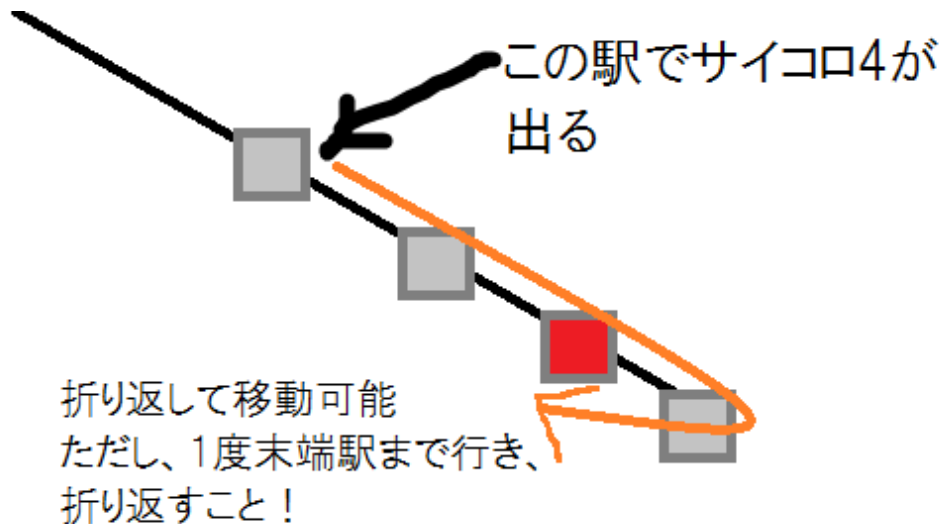
- ・他の乗客の皆さんに**迷惑**をかけないようにする
- ・チームで**協力**しながら、ゲームを楽しむ
- ・**ルール**を守り、フェアプレイを心掛ける
- ・最後まで**粘り強く**1番を目指してプレイする

<RMF リアル桃鉄 in 福岡とは>

RMF リアル桃鉄 in 福岡（以下リアル桃鉄と表記）は、人気すごろくゲーム「桃太郎電鉄」を現実の世界で再現して行う、リアルすごろくゲームです。サイコロを振り、実際の列車を乗り継ぎながら目的地を目指します。実際の桃太郎電鉄では、総資産が一番多いプレイヤーが勝利となりますが、リアル桃鉄では一番多くの「ポイント」をゲットしたチームを勝利とします。ポイントは目的地へのゴールやミッション駅で行うミッションによって得られる物件、イベントによって増減していきます。

<基本ルール>

- ・チーム対抗（1チーム2名以上）
- ・スタートは天神。プレイ時間は午前8時～午後7時まで。
- ・最初500ポイントもってスタート。
- ・プレイヤーはサイコロを振って出た目の数だけマス目を移動する。移動時には別紙のプレイマップに表記された駅、バス停のみをマスとして動く。
（例：宮の陣→甘木は実際には11駅存在するが、サイコロで5が出れば移動できる。）
- ・移動時には末端駅で折り返しが可能である。（マス名が斜体になっているマスは、末端駅でない場合にも、ラインカラーが異なる方向にしか進めない場合は、特例として折り返しを認める。）※名島⇒御幸町⇒名島は可能。蔵本⇒(都市高)⇒御幸町⇒(都市高)⇒蔵本は不可。



- ・サイコロの出た目だけ移動し、到着した駅でミッション（任意）やカードの内容が済んだ時、次のターンとなりサイコロを振って次のマスへ進める。
 - ・以下の駅やバス停は、同じマスであるとみなす。同じマス内の駅、バス停はたとえ離れていても、サイコロを振らずに移動することができる。
- 【天神】地下鉄天神駅・天神南駅、西鉄福岡（天神）駅、天神郵便局前・天神四丁目・天神三丁目バス停、天神バスセンター前・天神北・天神コア前・天神大丸前バス停

- 【博多】地下鉄博多駅、博多駅前 B バスのりば・博多バスターミナル 13 番のりば・バス降車場
- 【大橋】西鉄大橋駅、西鉄大橋駅・大橋駅降車場バス停
- 【太宰府】西鉄太宰府駅、太宰府バス停（駅前）
- 【福岡空港】地下鉄福岡空港駅、福岡空港国内線連絡バス停
- 【西新】地下鉄西新駅、西新パレス前・脇山口・西新四丁目バス停
- 【藤崎】地下鉄藤崎駅、藤崎バスターミナル・藤崎バス停
- 【福岡タワー】福岡タワー（TNC 放送会館前）・福岡タワー南口バス停
- 【箱崎宮前・箱崎浜】地下鉄箱崎宮前駅、箱崎浜バス停
- 【薬院】地下鉄薬院駅、西鉄薬院駅
- 【六本松】地下鉄六本松駅、六本松バス停
- 【別府】地下鉄別府駅、別府駅前バス停
- 【野芥】地下鉄野芥駅、野芥駅前バス停
- 【橋本】地下鉄橋本駅、木の葉モール橋本前・木の葉モール橋本北口・橋本バス停
- 【朝倉街道】西鉄朝倉街道駅、朝倉街道バス停
- 【甘木】西鉄甘木駅、甘木バス停
- 【久留米】西鉄久留米駅、西鉄久留米バス停
- 【福島】福島・西唐人町バス停（西鉄）

<ゲームの流れ>アプリ「Lobi」のチャット機能を利用

・スタート

①サイコロを振る→【〇〇駅サイコロ△】とつぶやく

※例：博多駅でサイコロを振って6が出たとき【博多サイコロ6】

②サイコロの目だけ移動する。普通・快速・特快・急行・西鉄特急いずれも乗車可。ただし、西鉄特急に薬院―二日市―西鉄久留米間で乗車する場合には、「西鉄特急カード◆」を持っている必要がある。移動時には乗車した列車が停車する駅をカウントしていく。（バスと西鉄甘木線内はマップ上のマスのみをカウントする。）急行・特急など通過駅のある列車に乗車した際は、通過駅はマスとしてカウントせずに、停車する駅のみをカウントしていく。列車の乗り換えは、分岐駅で進行方向を変える際には数にかかわらずできる。西鉄天神大牟田線内で同一方向に進む普通・急行・特急の乗り継ぎは各ターン1度のみ可能とする。ただし、1度乗り継ぎをした後の列車が終点に到着し、先に進めない場合は、例外として2回以上の乗り継ぎを認める。

③進行形カードを利用する場合は、サイコロを振る前に使用することを宣言する。カード管理表の利用する進行形カードの横に使用駅と使用時間を記入。カードの説明に従う。

※「1進めるカード」の使用例：管理表に記入後、【〇〇駅1進めるカードを使います】とつぶやく→1移動

※「急行カード」の使用例：管理表に記入後、サイコロを2回振って進むマス数を決定→【〇〇駅急行カードを使いますサイコロ△△】とつぶやく→移動

④サイコロのマス分移動し、駅に到着したら、列車を降りてホームで次の処理を行う

A. ミッション駅の場合：駅の到着を宣言し、ミッションを行うかどうかを決定する。

<ミッションを行う場合>

【〇〇駅到着。ミッションを行います】とつぶやく→ミッション達成したら、【〇〇駅ミッション達成】と写真とともにつぶやく、ミッション未達成の場合も【〇〇駅ミッション未達成】とつぶやく。

<ミッションを行わない場合>


【〇〇駅到着。】とつぶやくいたあと、①に戻る。

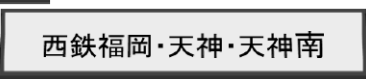
B. カードマスの場合：トランプを2枚引いてカードを選択。カードが決定した時点で【〇〇駅到着「☆☆カード」を引きました】とつぶやく→カード管理表に記入。進行形カードは記入後①に戻る。便利系カードは内容を実行後、決定事項や内容、写真等をアップする。→①に戻る

C. カード駅マスの場合：「天神」のマスはカードを購入できる「カード駅」マスである。天神にぴったり到着した時には、持っているポイントと引き換えにカードを購入できる。カードを購入する際は、購入したいカードを選択し、購入後に所持ポイントがマイナスにならないことを確認する。購入可能であれば【天神到着「★★カード」を購入】とつぶやく。→管理表のカード欄に購入したカードを記入し、増減ポイント欄に「-〇〇ポイント」と書く。その後①に戻る。カードを購入しない場合は、①に戻る。

<マスの種類>

A:  ミッション駅

B:  カードマス (赤・黄もカードマス)

C:  カード駅

⑤目的地駅に到着した場合は、速やかに【〇〇駅目的地到着！】と駅名・バス停の写真とともにつぶやく。2チームが同時にゴールした場合は、両チームゴールポイントを手に入れられる。(同時ゴールは、同じ列車やバスで到着した場合、又は同時刻に到着した場合に有効。)その後、次の目的地をサイコロで決定する。目的地が決定したら、【次の目的地は〇〇です。】とつぶやく。ここまで終了したら、管理表に記入し、④の駅到着処理を行う。他のチームは、1チームが目的地に到着した時点で駅にいる場合は、ゲームマスターがゲー

ム再開を宣言するまではサイコロを振ることができない。移動中の場合は、カード名が斜体のカードの指示によって特定の駅まで移動している場合を除いて、次のマスで直ちに下車し、下車した時点で連絡を行う。下車したマスでは特にミッションやカード、ボンビーの攻撃等を行わずに、目的地の決定等を待つ。(下車したマスが元々サイコロを振って出た目などの場合はカードを引いて良い。ミッションも実行することができる。ただし、GMがゲーム再開を宣言した後で。) 目的地が決定し、**ゲームマスターがゲーム再開を宣言したのちに①に戻る。**ゴールチームが到着をつぶやいてから5分間経過した場合、他のチームはまだ次の駅に到着できず移動中であっても、ゲームを再開する。その場合、移動中のチームは次の駅に到着して下車した時点で連絡する。ゴール後5分以上経っても下車できていないチームからは、「5分を過ぎた時間(分)」×10ポイント減点される。減点ポイントはGMから発表されるため、対象チームは管理表に記入する。

⑥ボンビーが取り付いているチームは、駅での処理が終了し、次のターンに移る前にボンビーの攻撃を受ける。攻撃については、該当項を参照。→「ボンビー、マイナス△ポイント」や「キングボンビー○○」といったように、ボンビーの攻撃の内容も報告する。それが終了するまでは移動はできない。

⑦バスに乗車する場合は、次のバス乗車表に従って乗車すること。表(カッコ)内は乗車できるバスの行先番号である。乗車の際には西鉄バスナビアプリを利用し、正しいバスか確認したうえで乗車することを推奨する。

<朝倉街道—甘木>

乗車 \ 下車	朝倉街道	針摺東	山家道	コスモプラザ前	依井	甘木
朝倉街道	行	[40][41]	[40][41]	[40][41]	[40][41]	[40][41]
針摺東	[40][41]	先	[40][41][400]	[40][41][400]	[40][41][400]	[40][41][400]
山家道	[40][41]	[40][41][400]	★	[40][41][400]	[40][41][400]	[40][41][400]
コスモプラザ前	[40][41]	[40][41][400]	[40][41][400]	★	[40][41][400]	[40][41][400]
依井	[40][41]	[40][41][400]	[40][41][400]	[40][41][400]	番	[40][41][400]
甘木(甘木バスセンター)	[40][41]	[40][41][400]	[40][41][400]	[40][41][400]	[40][41][400]	号

<博多—大橋>

乗車バス停 \ 下車バス停	博多(博多駅前)	美野島一丁目	パナソニック前	大橋(西鉄大橋駅降車場)
博多(博多駅前B)	行	[47][48][48-1]	[47][48][48-1]	[47][48][48-1]
美野島一丁目	[47][48][48-1]	先	[47][48][48-1][63]	[47][48][48-1][63]
パナソニック前	[47][48][48-1]	[47][48][48-1][63]	番	[47][48][48-1][63]
大橋(西鉄大橋駅)	[47][48][48-1]	[47][48][48-1][63]	[47][48][48-1][63]	号

※60番のバスには全区間乗車できない。

<天神—福岡タワー南口—藤崎>

乗車	下車	天神4・7・9	中央市民プール	ドーム前	医師会館前	福岡タワー	ももち浜	百道	藤崎
天神バスセンター1A・天神北3	行		[300][301] [303][W1]	[300][301][303] [急行303][W1]	[W1]	[W1]	[W1]藤崎 タワー乗継	[W1]藤崎 タワー乗継	[W1]藤崎 タワー乗継
中央市民プール		[44][急行151] [急行152][200] [204][300] [301][303] [305][W1]	★	[300][301][303] [W1][306]	[W1][306]	[W1][306]	[W1][306] 藤崎 タワー乗継	[W1][306] 藤崎 タワー乗継	[W1][306] 藤崎 タワー乗継
ヤフオクドーム前		[44][急行151] [急行152][200] [204][300] [301][303] [305][W1]	[39][44][急行151] 151][急行152] [200][204] [305][306][W1]	先	[W1][306]	[W1][306]	[W1][306] 藤崎 タワー乗継	[W1][306] 藤崎 タワー乗継	[W1][306] 藤崎 タワー乗継
医師会館・ソフトリサーチパーク前		[44][急行151] [急行152][200] [204][305][W1]	[39][44][急行151] [急行152][200] [204][305] [306][W1]	[39][44][急行151] [急行152][200] [204][305] [306][W1]	★	タワー方面全便	[1][1-5][2] [2-9][302][W1] [306][312]	[1][1-5][2] [W1][306]	[1][1-5] [2][W1][306]
福岡タワー南口		[44][急行151] [急行152][200] [204][305][W1]	[39][44][急行151] [急行152][200] [204][305] [306][W1]	[39][44][急行151] [急行152][200] [204][305] [306][W1]	医師会館方面 全便	番	[1][1-5][2] [2-9][6][302] [W1][306][312]	[1][1-5] [2][2-9] [W1][306]	[1][1-5] [2][2-9] [W1][306]
ももち浜クリニックゾーン前	[200] タワー乗継	[200][306] タワー乗継	[200][306] タワー乗継	[200][306] タワー乗継	[1][1-5][2] [200][302] [306][312]	[1][1-5][2][2-9] [6][200][302] [306][312]	★	[1][1-5] [2][2-9] [W1][306]	[1][1-5] [2][2-9] [W1][306]
百道	[200] タワー乗継	[200][306] タワー乗継	[200][306] タワー乗継	[200][306] タワー乗継	[1][1-5][2] [200][306]	[1][1-5][2] [2-9][200][306]	[1][1-5][2] [2-9][200] [306]	号	[1][1-5] [2][2-9] [W1][306]
藤崎バスセンター	[200] タワー乗継	[200][306] タワー乗継	[200][306] タワー乗継	[200][306] タワー乗継	[1][1-5][2] [200][306]	[1][1-5][2] [2-9][200][306]	[1][1-5][2] [2-9][200] [306]	[1][1-5][2] [2-9][200] [306]	★

※移動中に、途中バス停で乗り継ぎ可能

※ももちランプを経由する路線バスに、都市高速区間（天神—医師会館前）で乗車することはできません。（302、312 など）天神乗車時は天神バスセンター前・天神北どちらも可。天神降車時は、天神北・天神コア前 or 天神大丸前どちらも可。

<西新—荒江四角—野芥>

乗車バス停	下車バス停	西新(脇山口)	荒江四角	千隈	野芥(野芥駅前)
西新(西新バレス前)	行		[3]	[3]	[3]
荒江四角		[3][93][95]	先	[3][17][93][200]	[3][17][93][200]
千隈		[3][93]	[3][17][93][200]	番	[3][17][93][200]
野芥(野芥駅前)		[3][93]	[3][17][93][200]	[3][17][93][200]	号

※西新は乗車バス停と下車バス停が異なるので注意。行先番号【3】のバスは行先が多数存在するため要注意。星の原団地行きは特に注意。バスナビで必ず確認。

<久留米-ローソン常持店前>

乗車	下車	西鉄久留米	千本杉	筑水高校前	緑花センター前	善導寺	ローソン常持店前
西鉄久留米	行		[1][1-1][9] [20][20-1] [20-2][22][25]	[20][20-1] [20-2][23][25]	[20][20-1] [20-2][23]	[20][20-1] [20-2][23]	[20][20-1] [20-2][23]
千本杉	[1][8][9][20] [22][24][25] [40][45][48]	先		[20][20-1] [20-2][25]	[20][20-1] [20-2]	[20][20-1] [20-2]	[20][20-1] [20-2]
筑水高校前	[20][23] [24][25]	[20][24][25]	★		[20][20-1] [20-2][23]	[20][20-1] [20-2][23]	[20][20-1] [20-2][23]
緑花センター前	[20][23][24]	[20][24]	[20][23][24]	★		[20][20-1] [20-2][23]	[20][20-1] [20-2][23]
善導寺	[20][23][24]	[20][24]	[20][23][24]	[20][23][24]	[20][23][24]	番	[20][20-1] [20-2][23]
ローソン常持店前	[20][23][24]	[20][24]	[20][23][24]	[20][23][24]	[20][23][24]	[20][23][24]	号

※西鉄久留米は3番のりば。千本杉、筑水高校前はバスによって到着バス停、発車バス停が異なるため注意。

<西鉄久留米-八女営業所>

【30】【31】の西鉄バスに乗車

※西鉄久留米発は2番のりば（30番は花畑経由だが、花畑では乗車・下車できない。）

<天神-御幸町-香椎宮前>

乗車	下車	天神	蔵本	千鳥橋	馬出三丁目	箱崎浜	九大北門	名島	御幸町	香椎宮前
天神郵便局前(18ABC)	★	全便		[4][21][22] [22-1] [23][26]	[4][21][22] [22-1] [23][26]	[4][21][22] [22-1] [23][26]	[4][21][22] [23][26]	[21][22] [23][26]	[21][22N][23] [23B][26][27N] [27B][28B]	[27B][27N] [28B]
蔵本(昭通通)	全便	行		[4][21][22] [22-1] [23][26]	[4][21][22] [22-1] [23][26]	[4][21][22] [22-1] [23][26]	[4][21][22] [23][26]	[21][22] [23][26]	[21][22N][23] [23B][26][27N] [27B][28B]	[27B][27N] [28B]
千鳥橋	[4][21][22] [22-1][23] [23-1]	[4][21][22] [22-1][23] [23-1]	★		[4][21][22] [22-1][23] [25][26]	[4][21][22] [22-1][23] [25][26]	[4][21][22] [22-1][23] [25][26]	[21][22] [23][26]	[21][23][26]	御幸町乗継
馬出三丁目	[4][21][22] [22-1][23] [23-1]	[4][21][22] [22-1][23] [23-1]	[4][21][22] [22-1][23] [23-1][25]	先		[4][21][22] [22-1][23] [25][26]	[4][21][22] [23][25][26]	[21][22] [23][26]	[21][23][26]	御幸町乗継
箱崎浜	[4][21][22] [22-1][23] [23-1]	[4][21][22] [22-1][23] [23-1]	[4][21][22] [22-1][23] [23-1][25]	[4][21][22] [22-1][23] [23-1][25]	★		[4][21][22] [23][25][26] [29]	[21][22] [23][26] [29]	[21][23][26]	御幸町乗継
九大北門	[4][21][22] [23]	[4][21][22] [23]	[4][21][22] [23][25]	[4][21][22] [23][25]	[4][21][22] [23][25] [29]	番		[21][22] [23][26] [29]	[21][23][26]	御幸町乗継
名島	[4][21][22] [23]	[4][21][22] [23]	[4][21][22] [23]	[4][21][22] [23]	[4][21][22] [23][29]	[4][21][22] [23][29]	★	[21][23][26]	御幸町乗継	
御幸町	[21][23] [23B][27N] [27B][28B]	[21][23] [23B][27N] [27B][28B]	[21][23]	[21][23]	[21][23]	[21][23]	[21][23]	[21][23] [23-1]	号	[27B][27N] [28B]
香椎宮前	[27B][27N] [28B]	[27B][27N] [28B]	御幸町乗継	御幸町乗継	御幸町乗継	御幸町乗継	御幸町乗継	御幸町乗継	[27B][27N] [28B]	★

※25番のバスに天神-千鳥橋では乗車できません。必ず行先番号を確認すること。天神降車時は、天神四丁目・天神郵便局前・天神三丁目バス停いずれも利用可。

<博多駅—福岡空港国際線—太宰府>

○博多⇄福岡空港国際線 行先番号【A】、太宰府行直行【☆】

●博多・福岡空港国際線⇄太宰府 太宰府行直行【☆】

※国際線、太宰府方面は博多バスターミナル13番のりば発

<六本松—鳥飼—西新>

乗車バス停 \ 下車バス停	西新(西新四丁目)	鳥飼	六本松
西新(西新四丁目)	行	[6][9][10][15][25][54-1][94][96]	[6][9][10][15][25]
鳥飼	[6][9][10][15][25][54-1][94][96]	★	[6][9][10][15][25]
六本松(こんどう美容院・福銀前)	[6][9][10][15][25]	[6][9][10][15][25]	先

※六本松二丁目バス停は利用不可。[6]は六本松(福銀前)

<六本松—別府駅—荒江四角—原—橋本>

乗車 \ 下車	六本松	別府駅前	荒江四角	原(202号)(原通り)	橋本(木の葉モール前・北口)
六本松(福銀前)	行	[19][201][202][203][204] [205][206][208][214] /[200][17][114][140]	[19][201][202][203][204] [205][206][208][214] /[200][17]	[19][201][202][203][204] [205][206][208][214]	[203][204][214]/[208]
別府駅前	[19][201][202][203][204] [205][206][208][214] /[200][17][114][140]	先	[19][201][202][203][204] [205][206][208][214] /[200][17]	[19][201][202][203][204] [205][206][208][214]	[203][204][214]/[208]
荒江四角	[19][201][202][203][204] [205][206][208][214] /[200][17]	[19][201][202][203][204] [205][206][208][214] /[200][17]	★	[19][201][202][203][204] [205][206][208][214]	[203][204][214]/[208]
原(202号)(原通り)	[19][201][202][203][204] [205][206][208][214]	[19][201][202][203][204] [205][206][208][214]	[19][201][202][203][204] [205][206][208][214]	番	[203][204][214]/[208]/[2-3]
橋本(橋本・木の葉モール前)	[203][204][214]/[208]	[203][204][214]/[208]	[203][204][214]/[208]	[203][204][214]/[208]/[2]	号

※原、橋本は乗車便によってバス停が違うため注意。木の葉モール北口バス停は降車のみ。

乗車時(原方面)は橋本バス停を利用。六本松—別府駅前だけの利用も可能。バスナビ検索時、原は「原地区」、別府駅前は「別府二丁目」で検索。

<藤崎—弥生二丁目—原>

乗車 \ 下車	藤崎	弥生二丁目	原
藤崎	行	[2][2-3][2-9]/[11][69-1]	[2][2-3][2-9]
弥生二丁目	[2][2-9]/[11][69-1]	★	[2][2-3][2-9]
原(原通り)	[2][2-9]	[2][2-9]	先

※弥生二丁目は乗車バス停に注意

バスに乗車する際は、必ず「西鉄バスナビ」等で行き先を確認すること。上記の表に記載されていない行先番号のバスについては、原則として乗車できない。

○目的地決定表

サイコロ①	サイコロ②	目的地	ゴールポイント
1	1・2	柳川	800
1	3・4	福島(西唐人町)	700
1	5・6	緑花センター前	700
2	1・2	小郡	500
2	3・4	大善寺	600
2	5・6	春日原	500
3	1・2	太宰府	500
3	3・4	高宮	500
3	5・6	桜坂	500
4	1・2	名島	600
4	3・4	箱崎宮前・箱崎浜	500
4	5・6	ヤフオクドーム前	500
5	1・2	福岡タワー	600
5	3・4	橋本	600
5	5・6	福大前	500
6	1・2	福岡空港	500
6	3・4	藤崎	500
6	5・6	甘木	700

ゴールするとゴールポイントをゲット。※インフレカード時は2倍

< 駅マスの説明 >

○ミッションマス

ミッションを実施しており、プレイヤーは与えられたミッションにクリアすることで物件を得られる。ミッション駅でミッションをおこなうか、それとも目的地に向けて急ぐかはプレイヤーの裁量に任せる。1度おこなってクリアしたミッションは、再び行うことができない。(他のチームが行ったミッションは、実行できる。) 1つのマスに2つのミッションがある場合も、同時に2つのミッションを行うことが可能である。ミッションの証拠として、写真や動画等の撮影を行うこと。物件を持っていると、決算時にポイントがもらえたり、ゲーム終了時にボーナスポイントがもらえたりする可能性がある。ミッションを行った場合ミッション管理表に記入しチェックをし、決算時にポイントを受け取る。

ミッション駅	ミッション	クリア	手に入る物件
貝塚	貝塚交通公園のブルートレインを撮影		交通公園
	九大箱崎キャンパスの理農食堂前で記念撮影		理農食堂
名島	名島駅の駅舎前で記念撮影		明太子工場
	西鉄313型の写真を撮る		鉄道車両工場
香椎宮前	香椎宮に参拝する		香椎宮
箱崎宮前	筥崎宮に参拝する		筥崎宮
ヤフオクドーム前	ホークスタウンモールのHKT48シアター前で記念撮影		劇場
	ドームのまわりを1周歩いて戻ってくる		プロ野球チーム
福岡タワー南口	ももち浜の海岸で記念撮影。		IT関連会社
	タワー1階、フータの顔出しパネルで記念写真。		テレビ局
藤崎	駅から徒歩1分、猿田彦神社に参拝する。		猿田彦神社
	藤崎商店街で宮崎交通のバス停を見つける。		宮崎料理屋
大濠公園	大濠公園、池の中の島にある「浮見堂」で記念撮影。		コーヒー屋
	福岡城跡で「ふくおか官兵衛くん」を探す。		福岡城跡
祇園	九州鉄道発祥の碑の写真を撮る。		ビジネスホテル
	お榎田さん（榎田神社）で何かお願いしてから、明月堂川端店で「博多通りもん」を買って食べる。		博多通りもん屋
博多	博多口で金のカエルを見つける。		博多ラーメン屋
	博多シティの屋上から列車の写真を撮る。		駅ビル
福岡空港	飛行機が離陸、又は着陸する写真を撮る。		レンタカー屋
桜坂	南公園西展望台に上る。(バス利用可)		動物園
六本松	六本松(旧九大前)バス停でバスを6本待つ。		九大跡地
	旧筑肥線跡の梅光園緑道を歩く(全部歩かなくてもよい)		武道館
福大前	福大正門前で記念撮影。		大和家
橋本	木の葉(天然の落ち葉)を見つける。		うどん屋
	橋本車両基地写真前で写真を撮る。		車両基地
高宮	駅前広場のベンチで、女性の像と向かい合って写真を撮る。		高級マンション
春日原	ゆるキャラグランプリ917位「大野ジョー」の写真を撮る。		球技場
太宰府	太宰府駅で旅人の写真を撮る。		だざいふ遊園地
	太宰府天満宮にお参りして、梅が枝餅を買う。		梅ヶ枝餅屋
朝倉街道	JR天拝山駅に行く。		大型商業施設
甘木	甘木鉄道甘木駅で写真を撮る。		ビール工場
小郡	国鉄甘木線筑後小郡駅跡の写真を撮る(大分道立体交差下)		物流センター
久留米	ゆるキャラグランプリ165位「くるっば」の写真を撮る		久留米ラーメン屋
	久留米市役所20階の展望ロビーに行く(バス利用可)		タイヤ工場
緑花センター前	道の駅くるめに行って、道の駅スタンプを押す		巨峰ぶどう園
福島(西唐人町)	白壁の街並みの写真を撮る(最寄:西唐人町)		八女茶畑
	踏切を見つける。(旧筑後福島駅)(最寄:西唐人町)		手すき和紙工房
大善寺	日本3大火祭り「鬼夜」で有名な大善寺玉垂宮に行く。		家具工場
柳川	ゆるキャラグランプリ155位「こっぼりー」の写真を撮る		うなぎせいろ蒸し屋
	川下りの船の写真を撮る。(バス利用可)		川下り屋

物件	種類	チェック☑	決算①	決算②	決算③	精算価格
交通公園	公		50	50	50	50
理農食堂	食		50	50	50	100
明太子工場	工		50	50	50	50
鉄道車両工場	工		100	100	100	100
香椎宮	歴		50	50	100	100
筥崎宮	歴		50	50	100	100
劇場	商		50	50	50	100
プロ野球チーム	商		?トランプ×10	?	?	200
IT関連会社	商		50	50	100	100
テレビ局	商		50	50	100	100
猿田彦神社	歴		50	50	50	50
宮崎料理屋	食		50	50	100	100
コーヒー屋	食		50	50	100	100
福岡城跡	歴		50	80	100	100
ビジネスホテル	商		50	50	100	100
博多通りもん屋	食		50	100	100	100
博多ラーメン屋	食		50	50	50	100
駅ビル	商		50	50	100	100
レンタカー屋	商		50	50	100	100
動物園	公		50	100	100	100
九大跡地	公		50	50	50	100
武道館	公		50	50	50	100
大和家	食		50	50	50	50
うどん屋	食		50	50	50	50
車両基地	工		50	50	100	100
高級マンション	商		50	50	100	100
球技場	公		50	50	100	100
だざいふ遊園地	商		50	50	50	100
梅ヶ枝餅屋	食		50	50	100	100
大型商業施設	商		50	50	100	100
ビール工場	工		50	50	100	100
物流センター	商		50	50	100	100
久留米ラーメン屋	食		50	50	100	100
タイヤ工場	工		50	100	100	100
巨峰ぶどう園	農		50	50	50	100
八女茶畑	農		50	50	100	100
手すき和紙工房	工		50	50	100	100
家具工場	工		50	50	100	100
うなぎせいろ蒸し屋	食		50	50	100	100
川下り屋	商		50	100	100	100
合計ポイント						

※?はトランプを1枚引いて出た数×10ポイント

※宮崎交通のバス停（イメージ）→



○カード駅マス

天神のマスはカードを購入できる「カード駅」マスである。天神にぴったり到着した時には、持っているポイントと引き換えにカードを購入できる。（カード購入で手持ちポイントがマイナスになる時には、購入できない。）何枚でも購入できるが、同じカードは1度に1枚しか購入できない。購入できるカードと必要なポイントは以下のとおりである。カード駅では、持っている進行形カードを売ることはいできない。

カード名	必要ポイント	カードの説明
急行カード★	100	移動するときに、サイコロを2個振ることができる。
西鉄特急カード◆	100	サイコロ等で西鉄特急(薬院—二日市—久留米間)に乗車できる。
特急カード★	300	移動するときに、サイコロを3個振ることができる。
天神カード★	400	天神に行くことができる。

○カードマス

ミッションマスと「天神」以外のマスがすべてカードマスとなる。カードマスに止まったら、トランプを2枚同時にひいて、カードの選択を行う。次ページからのカード対応表を参照。

カード小	カード大	カード名	説明
1	2	1進めるカード★	1マス進むことができる。
1	3	ライナーカード★	乗車した列車・バスの終点、又は末端駅まで行くことができる。西鉄特急カードがなくても特急も乗車OK
1	4	おみやカード	神社仏閣に参拝する(お地藏さんも可)。又は540円以内で土産を買う。
1	5	目的地変更?カード	サイコロを振って偶数が出れば、目的地決定表に基づいて目的地を変更する
1	6	追い出しカード	他のすべてのプレイヤーを例外なく乗っている列車・バスから下車させる。(他のプレイヤーがカードの指示で移動中でも強制下車)
1	7	エンジェルカード	引いたプレイヤーのポイントを100ポイント加算する。
1	8	急行カード★	移動するときに、サイコロを2個振ることができる。
1	9	2進めるカード★	2マス進むことができる。
1	10	ミッションカード	一番近いミッション駅に行き、ミッションを行う。ミッション成功できなければ、移動前の駅に戻る。ミッション成功でミッションポイントゲット。
1	11	デビルカード	引いたプレイヤーのポイントを100ポイント減らす。
1	12	ぶらり途中下車カード	駅の周囲を10分間以上散歩。レポートする。
1	13	キャッシュカード	1円・5円・10円・50円・100円・500円玉をすべて並べて写真を撮る。
2	3	ロケットカード	次の目的地に誰かが到着するまでの間、サイコロを振って1が出たときに、望むならもう一度サイコロを振り、出た目の数+1マス移動できる。
2	4	Wチャンスカード	次のターン、サイコロを振ったときに目が気に入らなければもう一度サイコロを振ってもよい。(進行系カードを利用する場合を除く)
2	5	3進めるカード★	3マス進むことができる。
2	6	ボンビーカード	このカードを引いたプレイヤーのところにボンビーが移動する。既にボンビーがとりについている場合は、好きなプレイヤーにボンビーをうつすことができる。
2	7	急行カード★	移動するときに、サイコロを2個振ることができる。
2	8	トーションカード	140文字ぴったりで(意味のあることを)投稿する。
2	9	スマイルカード	駅前(バス停)で満面の笑みで写真を撮る。
2	10	白秋カード	今の気持ちを5・7・5の川柳にする。
2	11	支払配当金カード	他のプレイヤーにそれぞれ100ポイントプレゼントする。(自分のポイントは減らない)
2	12	4進めるカード★	4マス進むことができる。
2	13	しりとりカード	自分のいる「駅名」からはじめ、「フェレット」で終わるしりとりを作る。
3	4	ICEカード	アイス、ソフトクリーム、かき氷等を食べる。次のターン望むなら、サイコロを振って出た目の2倍移動できる。
3	5	即売カード	持っている進行形カードを売り払って200ポイントを得る。(進行形★カードが1枚消滅)
3	6	ジョーカーカード	便利系カード(★以外のカード)の中から、好きなカードの行動をとる。何のカードの行動をするか宣言してから実行すること。
3	7	特急カード★	移動するときに、サイコロを3個振ることができる。
3	8	ワンコインカード	税込100円ぴったりとなるように買い物をする。(自販機も可)
3	9	5進めるカード★	5マス進むことができる。
3	10	インフレカード	自分のチームの次の目的地のゴールポイントが2倍になる。目的地が変更するまで効果は続く。
3	11	千載一遇カード	目的地の1つ隣のマスまで移動する。
3	12	珍百景カード	駅、バス停周辺でこれぞ珍百景と思うものの写真と説明を投稿する。
3	13	急行カード★	移動するときに、サイコロを2個振ることができる。
4	5	幸福なバスカード★	サイコロを振って、目的地のマスを通り抜ければ、ゴールできる。
4	6	ナンバーカード	名前に漢数字が入った駅・バス停に移動しなければならない。
4	7	6進めるカード★	6マス進むことができる。
4	8	進行形消滅カード	他のいずれかのチームの進行形カードをすべて捨てる。
4	9	デビル派遣カード	他のいずれかのチームのポイントを200ポイント減らす。
4	10	あたりまえカード	あたりまえ体操の最後のポーズで写真を撮る。
4	11	多国籍カード	次の駅に着くまで、日本語以外の言語を使って会話する。
4	12	トランプカード★	トランプを1枚引いて、出た数字の分進む。
4	13	ローカルカード	次のターン、急行列車・特急列車に乗車できない。
5	6	天神カード★	天神に行くことができる。
5	7	黒田カード★	9か6マス進める。
5	8	あまおうカード	「あ」「ま」「お」「う」であいうえお作文を作る。
5	9	食レポカード	何でもいから食べる。感想を100字以上で述べる。
5	10	地球は青かったカード	後世に残るような名言を考える。
5	11	アディーレカード★	316(サイム)742(ナシニ)の中から好きな数移動できる。
5	12	テレホンカード	公衆電話を探す。見つからなければ、誰かに電話して現状を報告する。
5	13	ドヤ顔カード	渾身のドヤ顔で写真を撮る。

6	7	しりとり移動カード★	自分がいるマスから、しりとりでつながる駅、バス停に移動できる。どこに行くか宣言してから移動する。
6	8	ふういんカード	次のターン進行形カードを使うことができない。
6	9	レッドカード	マップ上の赤マスに移動する。どこに行くか宣言してから移動する。
6	10	イエローカード	マップ上の黄マスに移動する。どこに行くか宣言してから移動する。
6	11	旅人カード★	太宰府に行くことができる。ただし、必ずバスか旅人車両に乗車する。
6	12	キングデビルカード	引いたプレイヤーのポイントを200ポイント減らす。
6	13	西鉄特急カード◆	サイコロ等で西鉄特急(薬院—二日市—久留米間)に乗車できる。
7	8	スリの銀次カード	チームのポイントが半分になる。(5ポイントは切り上げ)
7	9	福引カード	サイコロを2個振って出た目×50ポイントもらえる。
7	10	仙人カード	好きな進行形カードを1枚手に入れられる。
7	11	急行カード★	移動するときに、サイコロを2個振ることができる。
7	12	強制買収カード	次に停まったミッション駅の物件がミッションをせずに1つ手に入る。
7	13	はやかカード★	トランプを2枚引いて、出た数字の合計分進む。
8	9	ゆるきゃらカード	駅周辺でゆるキャラ®の絵、写真、実物等を探して写真を撮る。所持品は不可。見つからなければ、絵をかいて自作してもよい。
8	10	福岡って…カード	明太子屋かラーメン屋を探す。15分探してもなければ、あきらめてよい。
8	11	ステルスカード	次の目的地に誰かが到着するまでの間、GPSをOFFにしておいてよい。
8	12	特急カード★	移動するときに、サイコロを3個振ることができる。
8	13	参宮カード★	香椎宮前、箱崎宮前、太宰府のいずれかに行っておみくじを引く。
9	10	キャッシュカード	1円・5円・10円・50円・100円・500円玉をすべて並べて写真を撮る。
9	11	PKカード	パン(Pan)orプリン(Print)orペpsi(Pepsi)を食う(Ku)。
9	12	西鉄特急カード◆	サイコロ等で西鉄特急(薬院—二日市—久留米間)に乗車できる。
9	13	ぐりーんカード	花の写真、又は福岡シティーバス「ぐりーん」の写真を取る。
10	11	撮り鉄カード	電車の写真を撮る。バス停にいる場合は、バスに乗って駅まで行く。
10	12	たいらのまさカード	他の1チームとポイント数を合計し、それぞれに半分ずつ配分する。(5ポイントは切り捨て)
10	13	石マニアカード	1人1つずつお気に入りの石を道端で見つけて持ち帰る。
11	12	ティータイムカード	10分以上ベンチやカフェ等でまったり過ごす。
11	13	情報漏えいカード	引いたプレイヤーは、現在地・持っているカード・ポイント数を公開する。
12	13	西鉄特急カード◆	サイコロ等で西鉄特急(薬院—二日市—久留米間)に乗車できる。

カードマスでは**トランプを2枚引いて**、カードを選択する。カードには進行形(★印)と便利系(無印)、特殊カード(◆印)が存在する。便利系カードは引いたその場で効力を発揮し、書いてある内容を実行できない場合は前にいたマスに戻る。進行形カードは使いたいターンに使用することができる。特殊カード(西鉄特急カード)はサイコロを振って移動するときに特急に乗車した場合に消滅する。カードを引いた時には、カード管理表に記入し、全体に連絡をする。

▼赤マスイベント

電車・バスの便数が少ない**赤マス**に停まると、通常のカードとは別に下記のカードがもらえます。サイコロを振って、もらえるカードの選択を行ってください。

サイコロ	カード名	内容
1～3	西鉄特急カード◆	サイコロ等で西鉄特急(薬院—二日市—久留米間)に乗車できる。
4	急行カード★	移動するときに、サイコロを2個振ることができる。
5	福引カード	サイコロを2個振って出た目×50ポイントもらえる。
6	ライナーカード★	乗車した列車・バスの終点、又は末端駅まで行くことができる。西鉄特急カードがなくても特急も乗車OK

<ボンビーについて>

あるプレイヤーが目的地に到着した時に、そのプレイヤーから一番遠く離れたところにいるプレイヤーに貧乏神（ボンビー）がとりつく。同じマス、または等距離のマスに複数のプレイヤーがいるため、ボンビーの決定ができない場合は、該当するプレイヤー同士でそれぞれサイコロを1回振り、出た目が小さいほうにボンビーがつく。ボンビーがとりついたプレイヤーは各ターン終了時にサイコロを振って、攻撃を受ける。

サイコロの目	ボンビーの攻撃
1	カードを引かせる(-20ポイント)サイコロを振ってカードを決定
2	前いたところまで連れ戻される(戻りたくないときは、前いた駅までのマス数×-20ポイント)
3	ボンビーが一時的に変身！サイコロをもう1回振って、下の表の攻撃を受ける。
4	くじ引き(-30ポイント)サイコロ1・6で急行カード★ゲット、それ以外はハズレ。
5	サイコロを振って、出た目×-10ポイント
6	物件を売られる。1つ選んで物件を手放す。(物件価格分のポイントをゲット。)

●ボンビー変身（上記表でサイコロ3の時）

サイコロ	ボンビー	攻撃
1	ミニボンビー	マイナス10ポイント
2	ミニボンビー	マイナス10ポイント
3	変化なし	特になし
4	キングボンビー	ひとつ前の目的地に行く(他のチームがゴールしたら、途中でも強制下車)
5	キングボンビー	持っている進行形カードをすべて捨てる。カードがなければ-200ポイント
6	キングボンビー	マイナス500ポイント

※14:00から、マイナスポイントが2倍になります！

ボンビーのなすりつけが行われた際には、付けられたチームが攻撃を受けるのは、そのチームが次に駅での処理（カード・ミッション等）を行った後からである。

△ボンビータッチ

ボンビーの取りついているチームが、他のチームと出会ったとき、そのチームにボンビーをうつすことができる。

（ボンビータッチ返し）ボンビーをつけられた後、同じチームにボンビーをつけかえすことができる。ただし、ボンビーをつけかえす場合は、自分たちにボンビーがつけられたターンが終了して、次のターンになってからである。

※ボンビーがほかのチームに移る時には、全チームに連絡をし、ボンビーが新しく取りついたチームは、次に駅でカードを引いた後からボンビーの攻撃を受ける。

<イベント>

サイコロを振って移動するとき（進行形カードを利用しないとき）に、2ターン連続でサイコロの同じ目が出た場合、イベントが発生する。同じ目を2回出したチームは、2回出た目の数字を確認し、下記のイベント表から発生するイベントを確認し、全プレイヤーに報告する（イベントの報告は移動中に行っても良いが、なるべく早く実施すること。）

サイコロ	イベント名	内容
1	どんたく！	地下鉄線内にいるチームは 200 ポイント獲得。バスに乗っているチームは、次のバス停で強制下車。
2	筑後川花火大会	各チームサイコロを振る。出た目が「x」の時、「x 進めるカード★」がもらえる。
3	台風	各チーム、ゴールした数×200 ポイントマイナス！
4	さげもん	各チーム、サイコロを振って出た目×マイナス20ポイント
5	山笠レース	各チームサイコロを2個振る。出た目の合計が一番多いチームに300ポイント。
6	新天町大抽選会	全チームサイコロを振って、奇数が出れば西鉄特急カード◆、2か4が出れば急行カード★、6が出れば天神カード★がもらえる。

ポイント増減やカードの入手が発生した場合、管理表にその内容を記入し、「イベント○○」と内容の報告を lobi で行う。

<ポイントがマイナスになったとき>

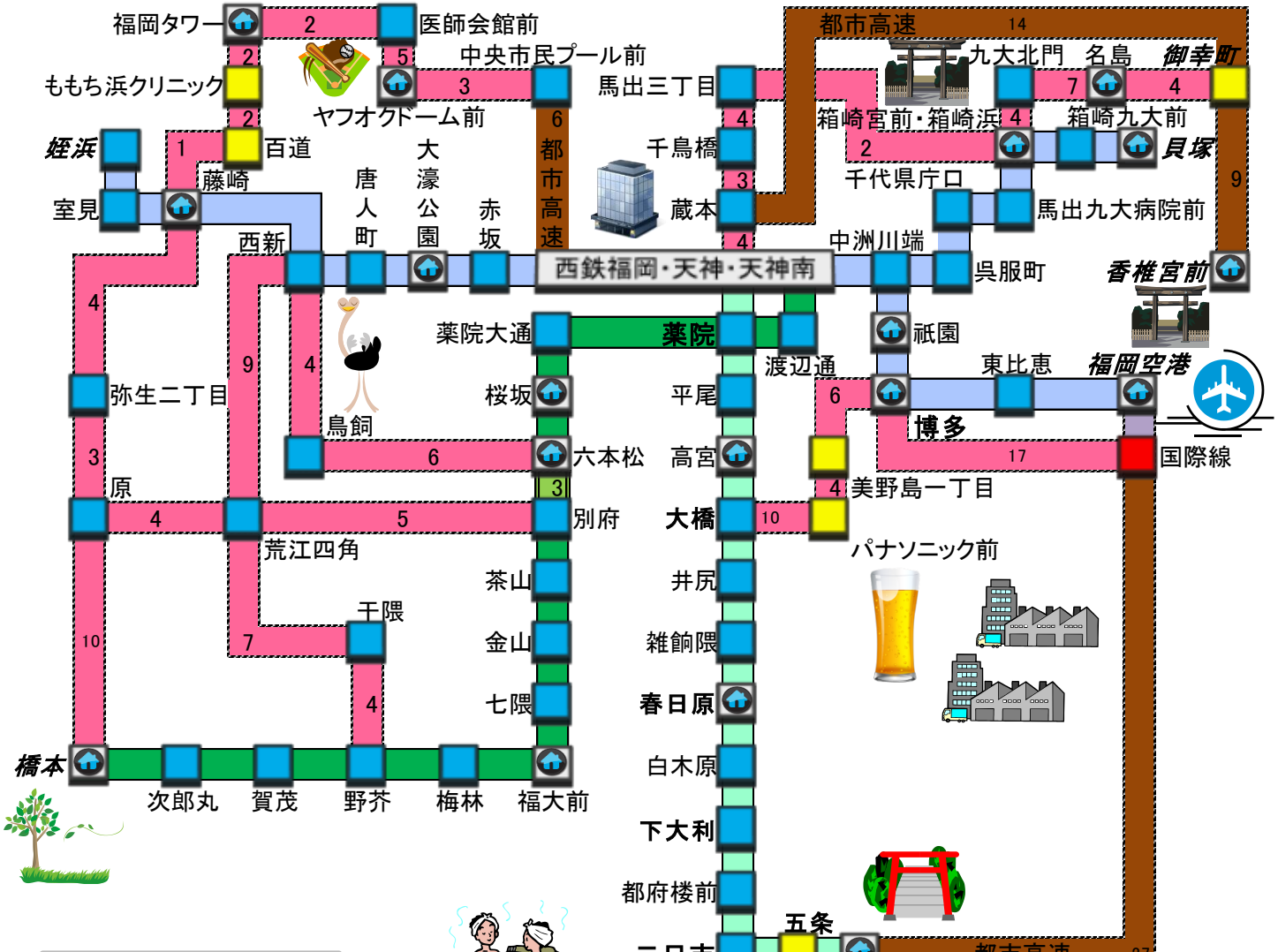
ポイントがマイナスになってしまった場合には、持っている物件を売らなければならない。手放す物件を選んで、物件表の「精算価格」分のポイントを手に入れる。1つ売却してもまだマイナスの場合は、自分のポイントがプラスになるまで売却を続ける。物件を売却した場合には、どの物件を手放したのか連絡し、物件表のチェックを外す。

<決算>

①11時、②14時、③17時の時点で各チームのポイント数を報告する決算を行います。指示があった時点で、各チームは所持しているポイント数を報告しなければなりません。決算時には持っている物件に応じて収益（ポイント）が得られます。ルールブック内の物件管理表を確認の上、決算時には手に入るポイントを計算し、合計を現在の手持ちポイントにプラスして報告を行ってください。

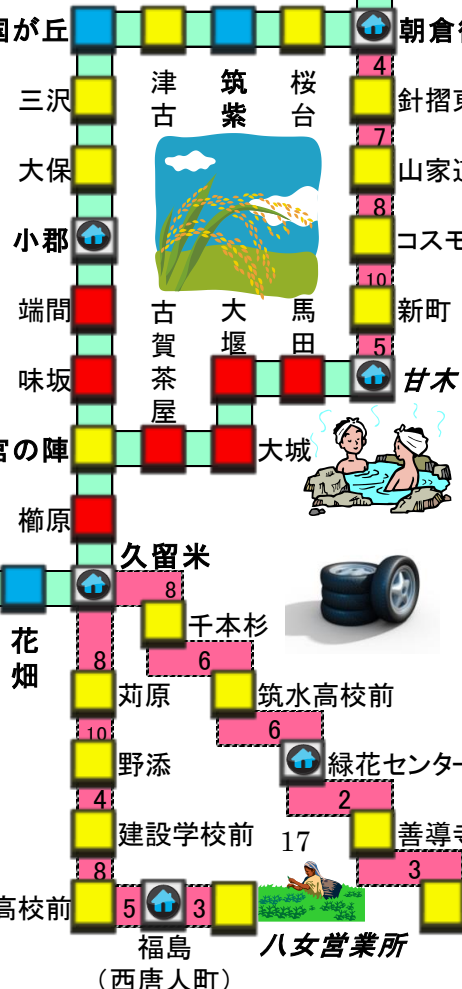
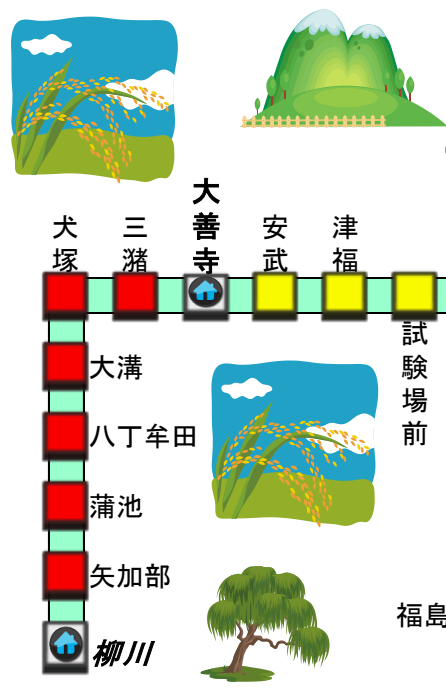
<三賞>

農業、食品、商業物件をそれぞれ一番多く持っていたチームに200ポイントが渡される。



●マスの説明●

- 1時間6本以上
- 1時間4本以上
- 1時間4本未満
- ミッション駅



RMF リアル桃鉄 IN福岡#4

